






Dornbiegemaschine · Mandrel bending machine



Die technischen Daten werden nur zur Information gegeben und können jederzeit ohne Vorankündigung vom Hersteller geändert werden.
The technical data is given for information only and may be changed by the manufacturer at any time without prior notice.

www.zopfbiegemaschinen.de

Zopf Biegemaschinen GmbH · Hauptstrasse 2 · D 89356 Haldenwang · Tel. ++49 (0) 8222 1085 · info@zopfbiegemaschinen.de

MASCHINENBESCHREIBUNG · MACHINE SPECIFICATION

- Biegemaschine zum Biegen von Rohren von 42 bis 90 mm
pipe bender for tubes and profiles up to 90 mm
- Robuste Konstruktion für den Dauereinsatz
solid construction for heavy using



SERIENAUSSTATTUNG · STANDARD EQUIPMENT

- Moderner elektromechanischer Antrieb
modern electromechanical drive
- SPS Steuerung
PLC control
- Elektronische Längen- und Verdrehmessung
electronic length and twist measurement
- Manuelles Anschlagssystem
manual stop system
- Hydraulische Rohrspannung
hydraulic tube clamping
- Einstellbarer Spanndruck
adjustable hydraulic pressure
- Dreibackenfutter
mechanical clamping device
- Bedienpult und Fusspedal
control unit and foot pedal

TECHNISCHE DATEN · TECHNICAL DATA

Installierte Leistung total power	kW	4,5 - 11
Anschlusswert voltage	V/Hz	400/50/3 ph.
Biegerichtung bending direction	links left	
Biegegeschwindigkeit bending speed	♯/s m/p sec	17-28
Min. Biegeradius min. bending radius	mm	40
Max. Biegeradius max. bending radius	mm	150-300
Min. Rohrdurchmesser min. tube diameter	mm	10
Max. Rohrdurchmesser max. tube diameter	mm	90
Gewicht weight	kg	800-2800

Weitere Modelle auf Anfrage · More models upon request ZB 42 - ZB 90



Die technischen Daten werden nur zur Information gegeben und können jederzeit ohne Vorankündigung vom Hersteller geändert werden.
The technical data is given for information only and may be changed by the manufacturer at any time without prior notice.